

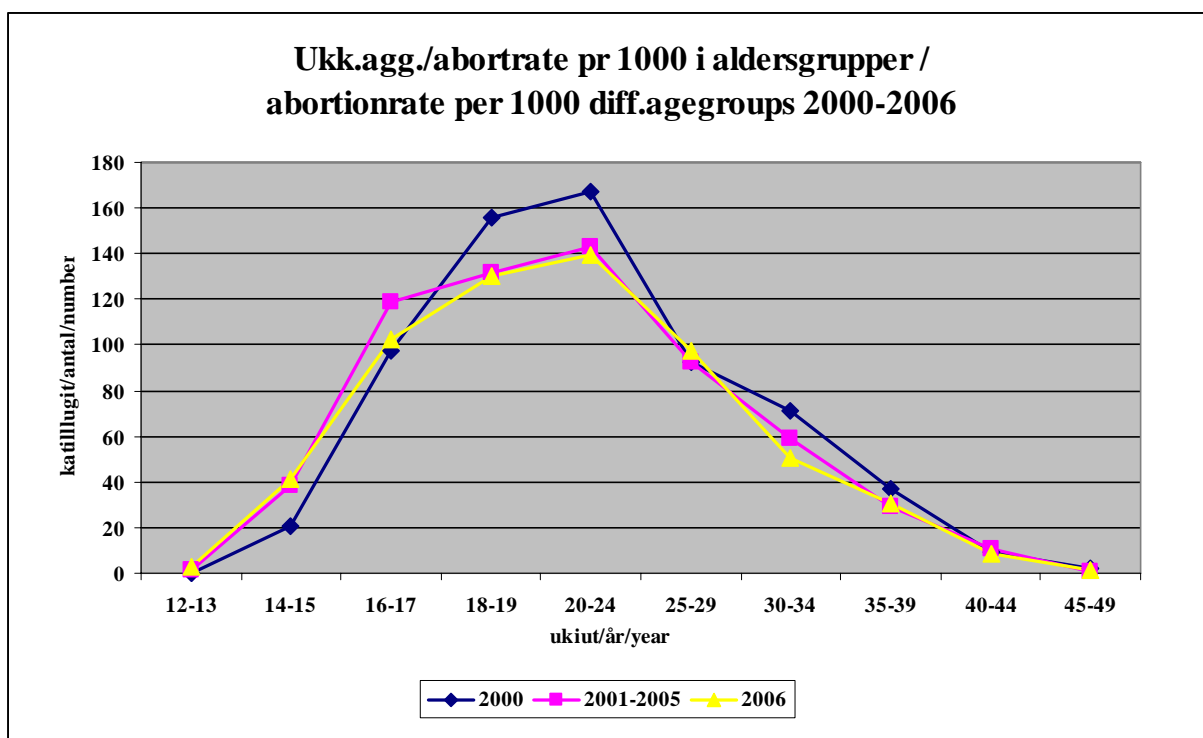
## Kapitel 4. LEGALE ABORTER

Antallet af foretagne legale aborter er nu faldet lidt fra 905 i 2004 over 899 i 2005 til 867 i 2006. Abortraten pr. 1.000 15 - 49-årige kvinder er 59,6 hvilket er et lille fald i forhold til 2005. Antallet af aborter har dog gennem de sidste 15 år ligget ret stabilt i relation til antallet af fødsler, dog overstiger aborttallet fødselstallet i 2006.

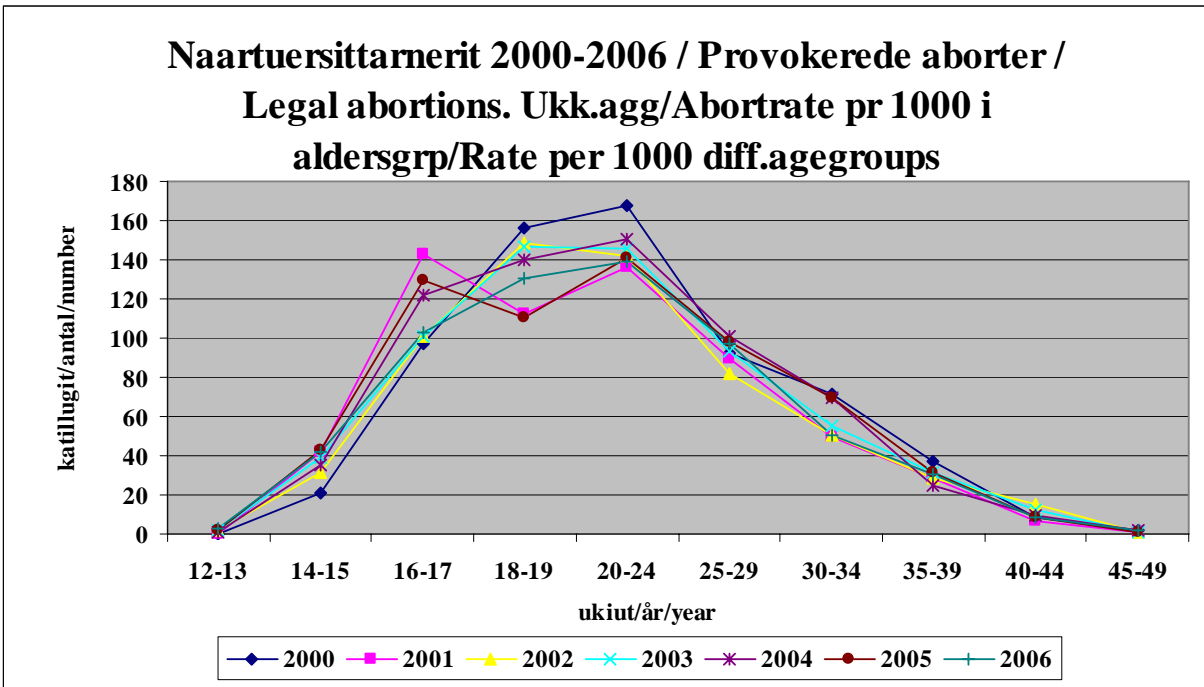
I tabel 13 er vist antallet af aborter fordelt på de enkelte sundhedsdistrikter.

Der ses for 2006 en stigning i Qaqortoq, Maniitsoq og Sisimiut. Omvendt ses et fald i Nanortalik, Nuuk, Upernavik, Qaanaaq og Ammassalik. De øvrige byer er nogenlunde uændret i forhold til 2005.

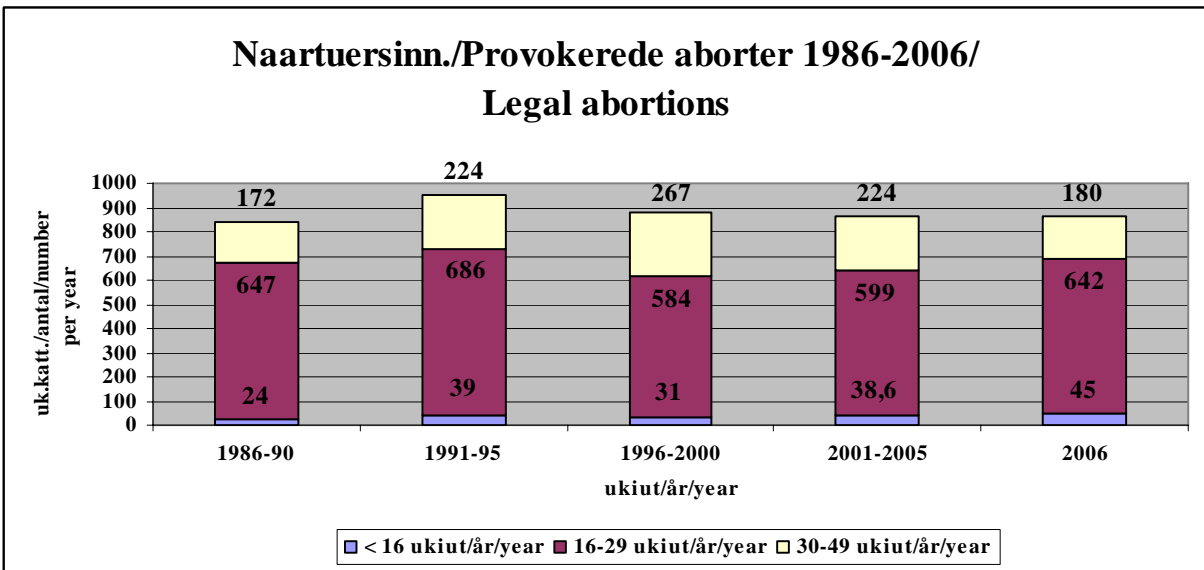
I år 2005 blev det beregnet, at en Grønlandsk kvinde i sin fertile alder mellem 15 og 49 år i gennemsnit får foretaget 2,31 abort. Dette tal er meget højt i international sammenhæng, således er abortraten i samme periode i Danmark 0,45 på Færøerne 0,14 og i Sverige 0,62. Disse internationale sammenligninger skal foretages med en betydelig forsigtighed, da man umiddelbart ikke kan sammenligne forskellige kulturer. Både lovgivning, tradition og værdier i de enkelte samfund er ofte usammenlignelige størrelser.



Titartagaq/Figur 6



Titartagaq/Figur 7



Titartagaq/Figur 8

Takussutis- siaz/ Tabel/ Table 13	Naartuersissimasut peqqinnissaqarfinnut agguataarlugit Abortus provocatus fordelt på lægedistrikter <i>Legal abortions notified on districts</i>								
	Kat./Antal / No		Rate*		Peqqinnissaqar- fik / Distrikt <i>District</i>	Kat./Antal / No		Rate*	
	2005	2006	2005	2006		2005	2006	2005	2006
Nanortalik	47	39	77,8	73,3	Ilulissat	79	72	53,8	54,9
Qaqortoq	51	66	52,5	73	Qeqertarsuaq	11	11	40,4	43,1
Narsaq	37	38	65,5	77,9	Uummannaq	40	37	59,7	62,9
Paamiut	1	1	1,9	2,4	Upernavik	52	44	65,6	62,7
Nuuk	236	218	52,3	52	Qaanaaq	19	8	83,0	38,8
Maniitsoq	42	48	43,0	55,2	Ammassalik	83	65	96,8	86,4
Sisimiut	88	108	50,5	67,5	Ittoqqortoormiit	9	8	55,6	56,3
Aasiaat	85	87	64,2	72	Katillugit <i>I alt / Total</i>	899	867	62,0	59,6
Qasigiannugit	19	17	51,8	53,1					

Ukioqatigiiaani arnat 1000-iugaangata amerlassutsit/Rate pr. 1.000 kvinder i aldersgruppen/Rate per 1.000 females in age groups

Takussutissiaz/ Tabel/ Table 14	Naartuersissimasut ukiunut ukiuinullu agguataarlugit Abortus provocatus fordelt på aldersgrupper <i>Legal abortions notified in age groups</i>									
	Amerlassusaat/ Antal/ <i>Number</i>					Ukioqatigiiaani arnat 1000-iugaangata amerlassutsit/Rate pr. 1.000 kvinder i aldersgruppen/Rate per 1.000 females <i>in age groups</i>				
	2002	2003	2004	2005	2006	2002	2003	2004	2005	2006
12-13 år	2	2	1	2	3	1,9	1,9	1,0	1,9	2,9
14-15 år	29	39	37	43	42	31,8	39,2	35,7	42,7	41,6
16-17 år	74	77	93	111	92	100,8	101,0	122,0	129,2	102,4
18-19 år	118	114	115	97	113	148,2	146,7	140,1	110,2	130,3
20-24 år	246	262	281	267	273	141,9	146,0	150,7	141,3	139,1
25-29 år	125	143	157	160	164	81,5	93,3	100,6	97,7	97,3
30-34 år	114	113	126	114	80	50,2	55,4	69,9	69,8	50,8
35-39 år	80	88	69	81	74	28,6	31,1	24,9	31,1	30,6
40-44 år	33	29	23	23	23	14,8	12,5	9,4	8,9	8,7
45-49 år	1	2	3	1	3	0,6	1,1	1,6	0,5	1,5
Katill. / Total	822	869	905	899	867	57,7	60,9	63,0	62,0	59,6